


Bevægelsesfrihed med vertikale platformlifte. Teknologi, der hjælper.



Lilliput | Mizar | Orion | Gulliver | Vector



ThyssenKrupp Elevator A/S
Erhvervsvej 17, 2600 Glostrup
Tlf: 7013 0808
Fax: 7013 0807
E-mail: info@thyssenkruppelevator.dk

Alle udtalelser, hvad angår funktioner eller anvendelse af materialer og produkter, der er nævnt i denne brochure, har kun til formål at beskrive. Garantier for eksisterende funktioner eller anvendelser af det nævnte materiale er kun gyldige, hvis der findes en skriftlig aftale herom. Underlagt tekniske ændringer uden varsel. Genoptryk, selv uddrag, må kun ske med tilladelse fra forlaget.

Et firma i ThyssenKrupp Elevator AG

ThyssenKrupp Access



ThyssenKrupp

Lilliput / Mizar

Platformlift med kort stigning

Leveres med/uden skakt



Orion

Lodret løftesystem

Leveres uden skakt



Gulliver

Lodret løftesystem

Leveres med skakt



Vector

Lodret løftesystem

Leveres med skakt



Lilliput Mizar

Platformlift med kort stigning med/uden skakt

Lilliput og Mizar er højtydende minilifte med kort stigning, der er designet til at klare arkitektoniske barrierer mellem to etager.

Lilliput leveres med en stålafskærmning, der eliminerer behovet for murerarbejde. Mizars struktur er simpel i sit design, hvilket gør det muligt at montere den i en standard skakt, der er opmuret på almindelig vis.

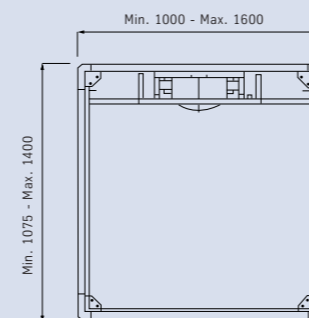
Begge liftes modulære struktur muliggør hurtig installation. Materialernes robusthed og finish i høj kvalitet gør Lilliput og Mizar ideel til brug både indendørs og udendørs. Lilliput og Mizar er vejrbestandige.



Mål

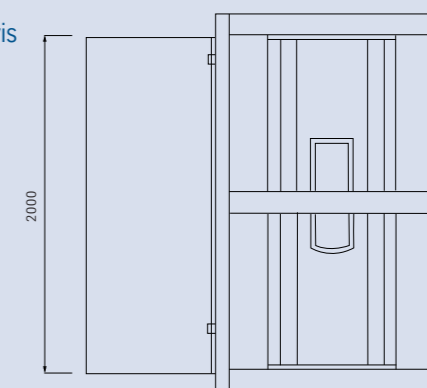
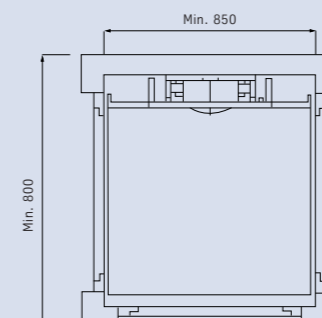
Lilliput

med skakt



Mizar

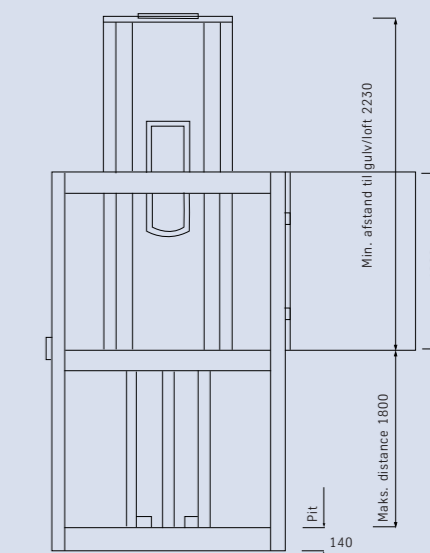
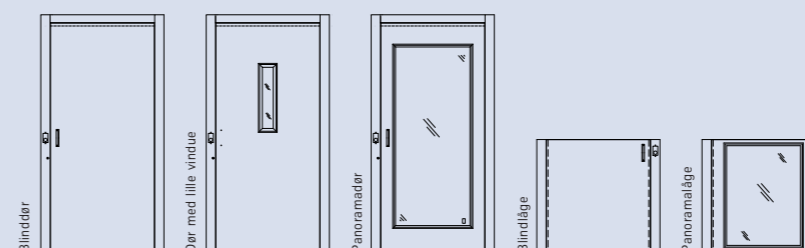
til skakt, der er opmuret på almindelig vis



Betjening

Liften fungerer som en standard, lodret platformlift.

Kontakterne betjenes ved konstant tryk.



Tekniske specifikationer

| | |
|-----------------------------|------------------------------------|
| Stop | : 2 |
| Kapacitet | : Maks. 300 kg |
| Distance | : 0,2 - 1,8 m |
| Grubedybde | : Lilliput 140 mm - Mizar 120 mm |
| Drivsystem | : Hydraulisk |
| Kontakter | : "hold to run" - Dødemandsbetjent |
| Hastighed | : Maks. 5 cm/s |
| Motor | : Maks. 1,1 kW |
| Strømforsyning | : 230 volt 50 Hz |
| I overensstemmelse med norm | : 98/37/CE |

Ekstraudstyr

- Adgangsrampe (Hvis grube ikke er muligt)
- Hus til elektrisk kabinet og hydraulisk pumpe
- Forskellige platformstørrelser
- Udvalg af RAL-farver til døre, platform (Lilliput/Mizar) og skakt (Lilliput)
- Metalliske farver for skakt (Lilliput)
- Platformens finish



Orion

Lodret løftesystem uden skakt

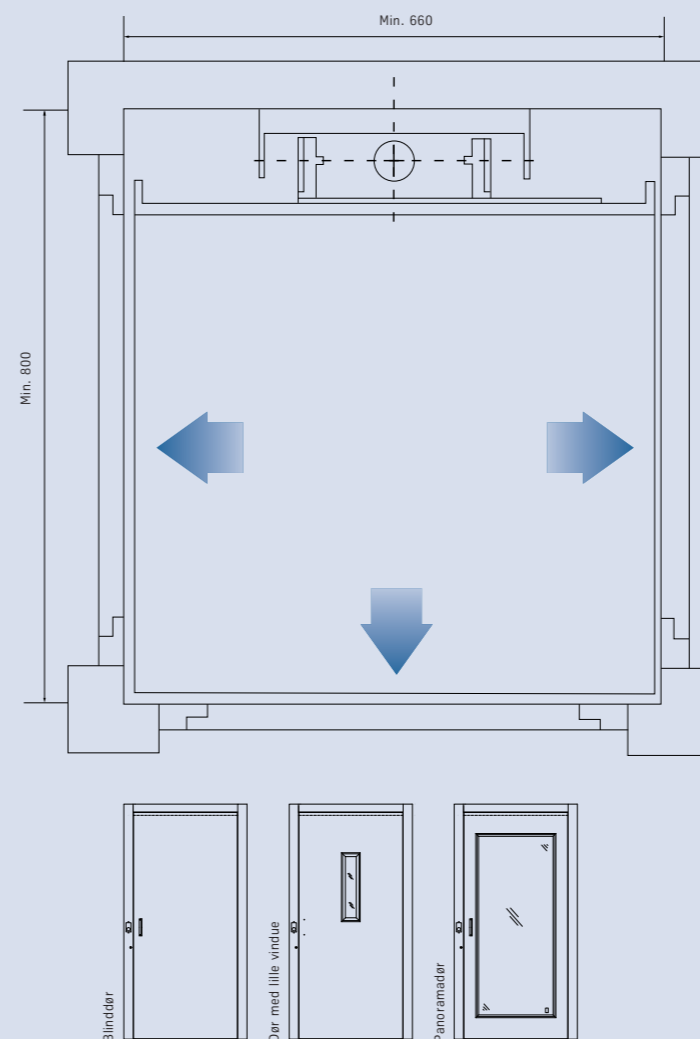
Orion er en lodret platformlift, som kan installeres i en standardbygget skakt, kræver kun grubedybde på 100 mm.

Det hydrauliske løftesystem er energibesparende. Platformens størrelse kan tilpasses efter dine behov.

Takket være sit innovative design er Orion både hurtig og let at installere. De anvendte materialers kvalitet såvel som det store tilgængelige udvalg af farver og finish gør det let at integrere Orion, så den passer perfekt ind i dine omgivelser.



Mål



Tekniske specifikationer

| | |
|-----------------------------|--------------------------------------|
| Stop | : Maks. 5 |
| Kapacitet | : Kun med kontrolpanel, maks. 300 kg |
| Med kabine maks. | 250 kg |
| Distance | : 15,1 m |
| Grubedybde | : 100 mm |
| Drivsystem | : Hydraulisk |
| Kontakter | : "Hold to run" - Dødemandsbetjent |
| Hastighed | : Maks. 15 cm/s |
| Motor | : Maks. 1,5 kW |
| Strømforsyning | : 230 volt 50 Hz |
| I overensstemmelse med norm | : 98/37/CE |

Farver

Farverne for kontrolpanel, kabine og gulvbeklædning er blot et eksempel. Der henvises til vores prøver for eksakt valg af farver.

Platformversion

Kontrolpanel

F12 • PPS metaludseende

Bagvæg, sidepaneler

ZN Zinkgalvaniseret jern malet i RAL (ingen metalliske farver)

Kabineversion

Kontrolpanel

F12 • PPS metaludseende

Alle vægge

A4 Mælkehvid

G1 Knækket hvid

V14 Havgrøn

N1 Sandgrå

B13 Blå

Gulvbeklædning

P GF Mørk sand

P SC Lys sand

Ekstraudstyr

- Adgangsrampe (Hvis grube ikke er muligt)
- Hus for elektrisk kabinet og hydraulisk pumpe
- Forskellige platformsstørrelser
- Udvalg af RAL-farver
- Elektriske dørråbnere
- Platformens finish i rustfrit stål eller kabinevægge
- Finish med A4, G1, V14, N1 eller B13 for platforms bagvægge
- Døre i metallisk farve R06, R07, R09 eller R10
- Loft over kontrolpanel
- Fuld kabine med solide paneler, glas eller spejl (maks. kapacitet: 250 kg)
- Foldbart sæde



Gulliver

Lodret løftesystem med skakt

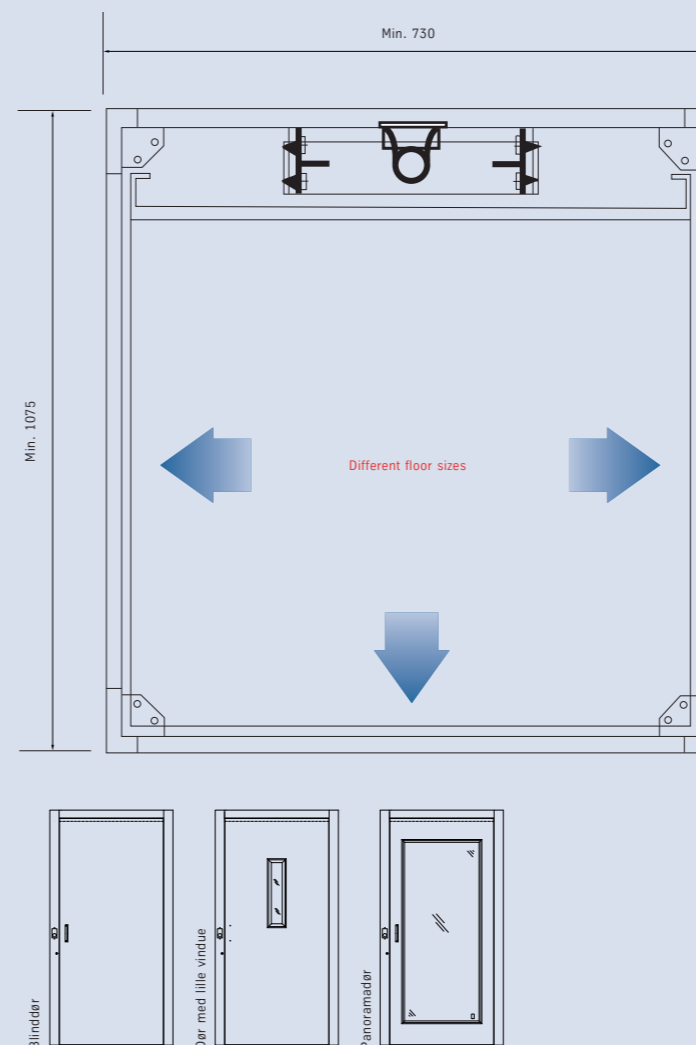
Gulliver er resultatet af flere års teknisk forskning og udvikling med særligt fokus på kundebehov med hensyn til sikkerhed og komfort. Gulliver passer perfekt til mange offentlige bygninger og beboelsejendomme.

Gulliver består af en skakt, der er konstrueret med glaspaneler og en pulvermalet metalstruktur, der gør installation mulig uden behovet for en muret skakt.

De anvendte materialers kvalitet samt fokus på detaljer samt det forskellige, tilgængelige ekstraudstyr, gør Gulliver til et perfekt match for sine omgivelser. Gulliver kræver meget lidt plads og ingen særlige arkitektoniske ændringer (grube, varme- og maskinrum).



Mål



Tekniske specifikationer

| | |
|-----------------------------|---|
| Stop | : Maks. 5 |
| Kapacitet | : Kun med kontrolpanel, maks. 300 kg Med kabine maks. 250 kg |
| Distance | : 15,1 m |
| Grubedybde | : 100 mm |
| Drivsystem | : Hydraulisk |
| Kontakter | : "Hold to run" - Dødemandsbetjent |
| Hastighed | : Maks. 15 cm/s |
| Motor | : Maks. 1,5 kW |
| Strømforsyning | : 230 volt 50 Hz |
| I overensstemmelse med norm | : 98/37/CE |

Farver

Farverne for kontrolpanel, kabine og gulvbeklædning er blot et eksempel. Der henvises til vores prøver for eksakt valg af farver.

Platformversion

Kontrolpanel

F12 • PPS metaludseende

Bagvæg, sidepaneler

ZN Zinkgalvaniseret jern malet i RAL (ingen metalliske farver)

Kabineversion

Kontrolpanel

F12 • PPS metaludseende

Alle vægge

A4 Mælkehvid

G1 Knækket hvid

V14 Havgrøn

N1 Sandgrå

B13 Blå

Gulvbeklædning

P GF Mørk sand

P SC Lys sand

Ekstraudstyr

- Adgangsrampe (Hvis grube ikke er muligt)
- Hus for elektrisk kabinet og hydraulisk pumpe
- Forskellige platformsstørrelser
- Udvalg af RAL-farver
- Elektriske døråbnere
- Platformens finish i rustfrit stål eller kabinevægge
- Finish med A4, G1, V14, N1 eller B13 for platformens bagvægge
- Døre i metallisk farve R06, R07, R09 eller R10
- Loft over kontrolpanel
- Fuld kabine med solide paneler, glas eller spejl (maks. kapacitet 250 kg)
- Foldbart sæde



Vector

Lodret løftesystem med skakt

Vector er en lodret platformlift, der er specialdesignet til let at kunne tilpasses din bygning, kræver kun 50 mm grube for niveaufri adgang.

Systemet består af en platformlift, en skakt og et motorrum i ét, hvilket gør installation simpelt uden krav til større strukturelle ændringer eller drastiske, arkitektoniske tilpasninger.

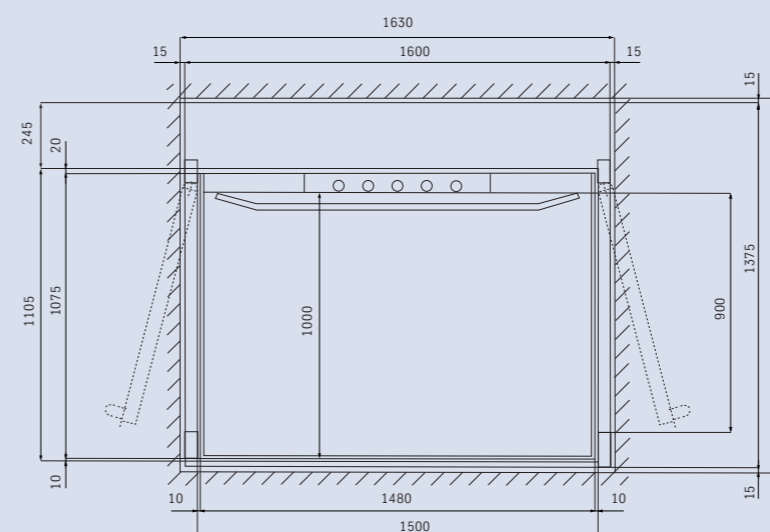
Vector er en åben lift med glasvægge og standard glasindsatte døre som ekstraudstyr, hvilket giver en fornemmelse af rummelighed og komfort på trods af de moderate mål. Åbningen af døren kan varieres fra etage til etage på hver af de tre sider.

Døråbningen kan ske ved hjælp af strøm, mens dørene som standard lukker af sig selv.

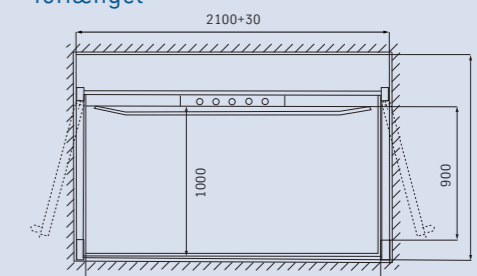


Mål

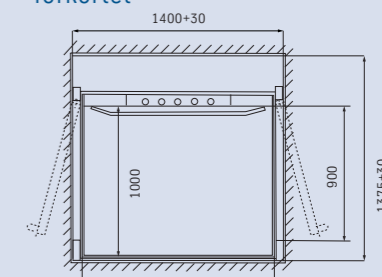
Standard platformstørrelse



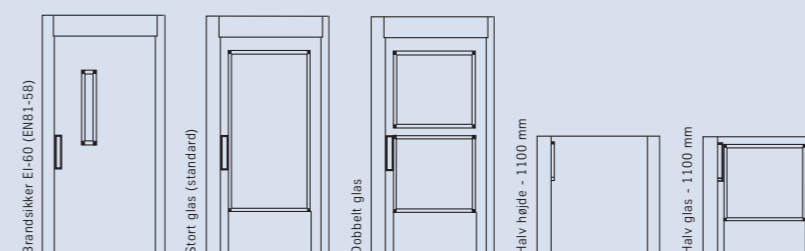
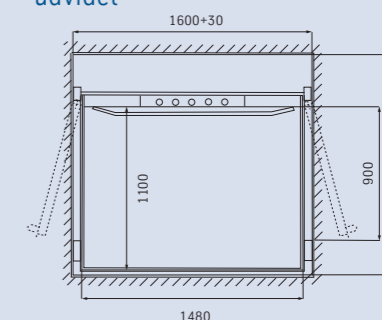
Platformstørrelser som ekstraudstyr forlænget



forkortet



udvidet



Tekniske specifikationer

| | |
|-----------------------------|---|
| Stop | : Maks. 5 |
| Kapacitet | : 400 kg |
| Distance | : 12 m |
| Grubedybde | : 50 mm |
| Drivsystem | : Skrue med løftering |
| Kontakter | : "Hold to run" - Dødemandsbetjent |
| Farve | : Hvid RAL 9003 på døre, skakt og platform Blå RAL 5002 på et platformspanel |
| Hastighed | : Maks. 15 cm/s |
| Motor | : Maks. 2,2 kW |
| Strømforsyning | : 3-faset 400 V, 50 Hz, 10 A, 16 A forsinkelseskredslob |
| I overensstemmelse med norm | : 98/37/CE |

Ekstraudstyr

- Adgangsrampe (Hvis grube ikke er muligt)
- Udvalg af RAL-farver
- Elektriske døråbnere
- Skaktloft med lys
- Maksimum kapacitet 630 kg
- Dør- og/eller platformslås
- Blied start
- Foldbart sæde
- Adgang fra langside
- Klar til 1-faset 230 V strømforsyning
- Skakt med glaspaneler
- Udførelse i rustfrit stål
- Udførelse til udendørs brug

